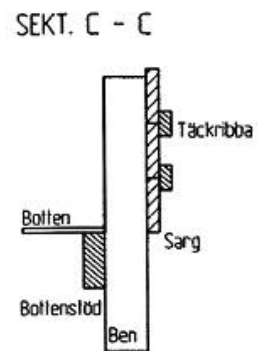
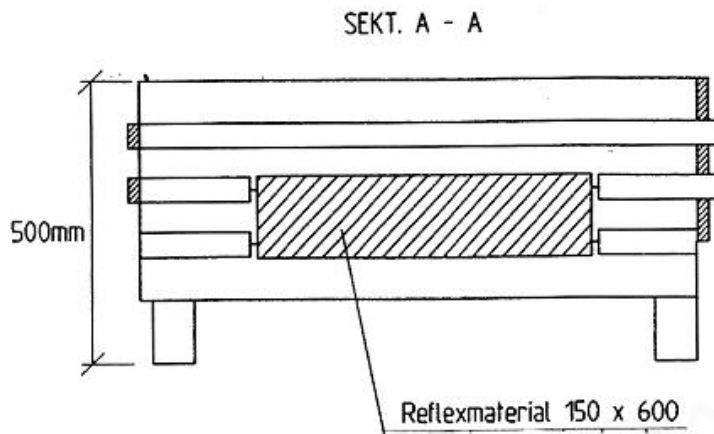
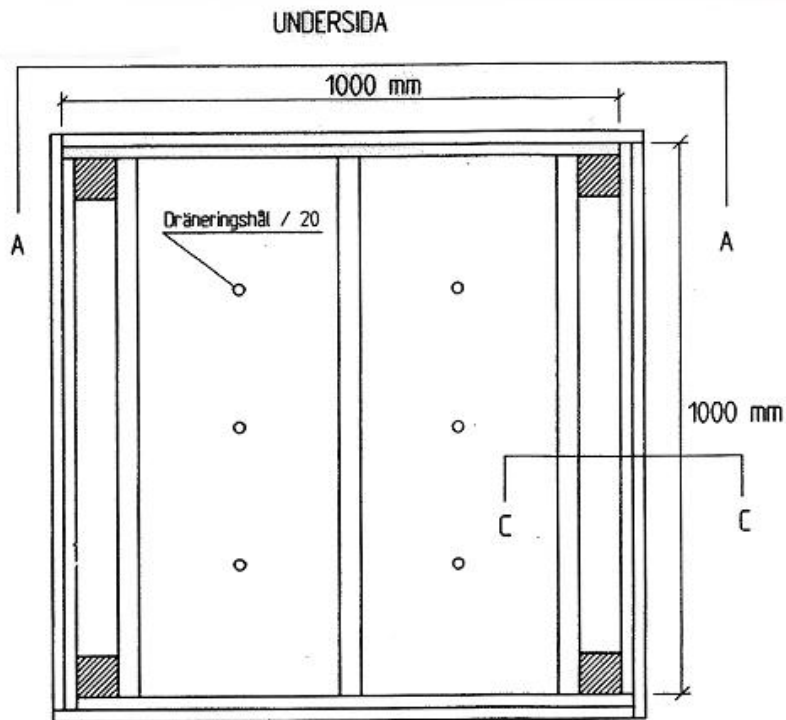


Regler för utplacering av blomlådor som trafikhinder

- Utplacering av blomlådor som farthinder på föreningens vägar får endast ske efter erhållet tillstånd genom beslut av föreningens styrelse.
- Skriftlig ansökan om tillstånd skall inlämnas på av föreningen tillhandahållet formulär.
- Det är förbjudet att sätta ut lådor innan formellt tillstånd erhållits.
- Ansökan om utplacering av lådor skall ske **varje år**. Tillstånd gäller för tiden 15 april till 15 oktober. Endast 4 lådor tillåts per gatuavsnitt mellan korsande gator.
- Om föreningen ej hunnit vårsopa den gata på vilken lådor ställs ut skall den/de som erhållit tillstånd för utsättningen utföra erforderlig städning i anslutning till lådorna.
- Lådor skall utformas och placeras i enlighet med av föreningen fastställda föreskrifter. Lådorna skall vara fyllda med växtjord och växter. Plantering av växter skall ske samtidigt som utplaceringen.
- Om blomlådorna missköts eller föreningens regler och föreskrifter i övrigt ej följs och rättelse ej sker trots påtalan kommer erhållet tillstånd att dras in med omedelbar verkan. Tillstånd kommer därefter ej att erhållas för nästkommande år. Tas lådorna ej bort utförs detta av vägföreningen. Sökanden svarar för kostnaden för borttransporten.
- Den som enligt ansökan ansvarar för lådorna skall bo vid den gata där lådorna ställs ut. Eftersom det för resultatet av åtgärden är viktigt att boende vid gatan är positiva till denna, skall samtliga fastighetsägare längs det aktuella gatuavsnittet godkänna utplaceringen. Godkännandet skall inhämtas av sökanden.

Ritning blomlåda

Blomlåda avsedd som farthinder skall utformas enligt nedan.



Material

	Antal	Dim
Ben	4	75x75 mm, längd 50 cm
Sarg	12	22x100 mm, längd 100cm
Täckribba	4	22x45mm
Bottenstöd	3	38x100 mm
Botten		9 mm plywood
Reeflexplåtar	4	150x600 mm